

MANUAL PENGGUNA

Sistem Permohonan Anugerah Kecemerlangan Akademik



Jabatan Pendidikan Tinggi (JPT)
Kementerian Pendidikan Tinggi
Bahagian Kecemerlangan
Akademik
Aras 9, No. 2, Menara 2
Jalan P5/6, Presint 5
62200 PUTRAJAYA
Tel: 03-8870 6559 / 6553 / 6534
E-mel: aan@mohe.gov.my

MODUL PERMOHONAN ANUGERAH PENERBITAN BUKU

ISI KANDUNGAN

| | |
|---------------------------------|------------------------------|
| Skrin Daftar Masuk | <u>3</u> |
| Muka Utama | <u>4</u> |
| Permohonan | <u>5</u> |
| Syarat & Peraturan | <u>6</u> |
| Profil | <u>7</u> |
| Pencapaian | <u>8</u> |
| Maklumat Buku | <u>9</u> |
| Anugerah Buku | <u>10-12</u> |
| Bukti | <u>13-15</u> |
| Maklumat Penulis | <u>16-18</u> |
| Idea Utama | <u>19</u> |
| Penerobosan | <u>20</u> |
| Dampak | <u>21</u> |
| Bahan Bukti | <u>22-51</u> |
| Hantar Borang | <u>52</u> |
| Status Penghantaran | <u>53</u> |
| Muka Utama – SENARAI PERMOHONAN | <u>54</u> |

SISTEM PERMOHONAN ANUGERAH KECEMERLANGAN AKADEMIK

Jabatan Pendidikan Tinggi (JPT)

Daftar Masuk

Alamat Emel *

 1

Katalaluan *

 2

3

or

[Lupa Katalaluan?](#)
Peguna Baharu, [Sila Daftar Sini](#)

[Manual Peguna \(Pendaftaran\)](#)
[Soalan Lazim](#)

Jabatan Pendidikan Tinggi
Kementerian Pendidikan Tinggi
Bahagian Kecemerlangan Akademik
Aras 4, No. 2, Menara 2
Jalan P5/6, Presint 5
62200 PUTRAJAYA
Tel: 03-8870 6559 / 6553 / 6534
E-mel: aan@mohe.gov.my / akri@mohe.gov.my

Skrin Daftar Masuk

1. Masukkan Alamat Emel yang telah didaftarkan
2. Masukkan Katalaluan
3. Klik butang Log Masuk



Zana 1
Calon Pemohon

Menu Utama

- Utama
- Permohonan 2
- Tukar Katalaluan 3

Dashboard Anugerah Akademik Negara

5 SENARAI PERMOHONAN

Tukar Katalaluan

Log Keluar 4

Senarai Permohonan Anugerah Akademik Negara Ke - 14

Tahun 2021 6

Kategori Anugerah -- Sila pilih -- 7

Papar 8

Carian [] []

Papar 10 [] dari 0 rekod

◀ Sebelum 1 Selepas ▶

| Bil | Kategori Anugerah | Tarikh Input | Status Permohonan | Dokumen | Tindakan |
|---------------------|-------------------|--------------|-------------------|---------|----------|
| Tiada rekod ditemui | | | | | |

Muka Utama

1. Nama Pemohon
2. Menu Permohonan
3. Menu Tukar Katalaluan
4. Menu Log Keluar * Keluar Sistem – Klik *droplist*
5. Senarai permohonan yang telah dimohon * Klik SENARAI PERMOHONAN
6. Pilih Tahun * Klik *droplist*
7. Pilih Kategori Anugerah * Klik *droplist*
8. Klik butang Papar * Untuk paparan senarai





Zana
Calon Pemohon

Menu Utama

Utama

Permohonan

Tukar Katalaluan

1

Permohonan Anugerah Kategori Anugerah

Utama / Permohonan Anugerah

Kategori Anugerah

Kategori -- Sila pilih --

2

3

Mohon

This page took 0.04 seconds to load.

© 2021 Anugerah Akademik Negara - All Rights Reserved

Permohonan

1. Klik Menu Permohonan
2. Pilih Kategori Anugerah *Klik *droplist*
3. Klik butang Mohon



Zana
Calon Pemohon

Menu Utama
Utama
Permohonan
Tukar Katalaluan

Permohonan Anugerah

 Kategori Anugerah

Kategori Anugerah

Permohonan Anugerah Penerbitan Buku

SP Syarat dan Peraturan A Profil B Pencapaian C Maklumat Buku D Anugerah Buku E Bukti F Maklumat Penulis G Idea Utama H Penerobosan
I Dampak J Bahan Bukti K Hantar Borang L Status Penghantaran

Syarat & Peraturan

Syarat Umum
1 i. 01032021 Dokumen Cadangan Pembangunan Sistem (Ats).Pdf

Syarat Permohonan Anugerah Penerbitan Buku
i. Tiada syarat umum disenaraikan

Sila muat turun / baca syarat dan peraturan ini dengan teliti sebelum anda memohon anugerah ini.

2 Dengan ini saya bersetuju dengan syarat dan peraturan yang ditetapkan.

3 Seterusnya →

← Sebelum

Syarat & Peraturan

1. Syarat Umum, klik pada link no. i. untuk buka dokumen
2. Jika bersetuju, tandakan pada ruang kotak
3. Klik butang Seterusnya untuk ke tab Profil



Maklumat Peribadi

Nama Penuh Calon*

Warganegara* Malaysia No. Kad Pengenalan*

Jawatan Hakiki*

Alamat*

Poskod* Negeri* Bandar*

No. Telefon Bimbit* No. Telefon Pejabat* No. Faks*

Emel*

Kelayakan (Akademik dan/atau Profesional)*

Kategori Institut Pendidikan Tinggi*

Institut Pendidikan Tinggi*

Tempoh Perkhidmatan Sebagai Ahli Akademik* Tahun
*Hanya pengarang yang masih dalam perkhidmatan layak memohon

Muat Naik Gambar*
**Sila pastikan salinan kad pengenalan mempunyai muka hadapan dan belakang

*Gambar bersaiz pasport dan Salinan Kad Pengenalan (format jpg, jpeg, pdf)

Profil

1. Masukkan Nama Penuh Calon
2. Tandakan Warganegara jika warganegara * Tandakan pada ruang kotak
3. Masukkan No. Kad Pengenalan
4. Pilih Jawatan Hakiki * klik *droplist*
5. Masukkan Alamat
6. Masukkan Poskod
7. Pilih Negeri * klik *droplist*
8. Pilih Bandar * klik *droplist*
9. Masukkan No. Telefon Bimbit
10. Masukkan No. Telefon Pejabat
11. Masukkan No. Faks
12. Masukkan Emel
13. Masukkan Kelayakan (Akademik dan/atau Profesional)
14. Pilih Kategori Institut Pendidikan Tinggi * klik *droplist*
15. Pilih Institut Pendidikan Tinggi * klik *droplist*
16. Masukkan Tempoh Perkhidmatan Sebagai Ahli Akademik
17. Muatnaik Gambar
18. Muatnaik Salinan Kad Pengenalan
19. Klik butang Kemaskini untuk simpan
20. Klik butang Seterusnya untuk ke tab Pencapaian



Permohonan Anugerah Penerbitan Buku

- SP Syarat dan Peraturan
- A Profil
- B Pencapaian**
- C Maklumat Buku
- D Anugerah Buku
- E Bukti
- F Maklumat Penulis
- G Idea Utama
- H Penerobosan
- I Dampak
- J Bahan Bukti
- K Hantar Borang
- L Status Penghantaran

Pencapaian

Sila nyatakan pencapaian pemohon dalam bidang penerbitan

250 patah perkataan

✓ Kemaskini

↺ Reset

← Sebelum

Seterusnya →

Pencapaian

1. Masukkan Pencapaian
2. Klik butang Kemaskini untuk simpan
3. Klik butang Seterusnya untuk ke tab Maklumat Buku



Permohonan Anugerah Penerbitan Buku

- SP Syarat dan Peraturan
- A Profil
- B Pencapaian
- C Maklumat Buku**
- D Anugerah Buku
- E Bukti
- F Maklumat Penulis
- G Idea Utama
- H Penerobosan
- I Dampak
- J Bahan Bukti
- K Hantar Borang
- L Status Penghantaran

Maklumat Buku

| | |
|---|---|
| Tajuk Buku Yang Mendapat Anugerah/Hadiah* | <input type="text" value="Tajuk Buku"/> |
| ISBN/EISBN* | <input type="text" value="ISBN/EISBN"/> |
| Nama Penerbit* | <input type="text" value="Nama Penerbit"/> |
| Tahun Penerbitan* | <input type="text" value="2020"/> |
| | <input type="button" value="✓ Kemaskini"/> <input type="button" value="Reset"/> |

← Sebelum

Seterusnya →

Maklumat Buku

1. Masukkan Tajuk Buku Yang Mendapat Anugerah/Hadiah
2. Masukkan ISBN/EISBN
3. Masukkan Nama Penerbit
4. Pilih Tahun Penerbitan * Klik *droplist*
5. Klik butang Kemaskini untuk simpan
6. Klik butang Seterusnya untuk ke tab Anugerah Buku



Permohonan Anugerah Penerbitan Buku

- SP Syarat dan Peraturan
- A Profil
- B Pencapaian
- C Maklumat Buku
- D Anugerah Buku**
- E Bukti
- F Maklumat Penulis
- G Idea Utama
- H Penerobosan
- I Dampak
- J Bahan Bukti
- K Hantar Borang
- L Status Penghantaran

Senarai Anugerah Buku



Papar

10



dari 0 rekod

◀ Sebelum

1

Selepas ▶

| Bil. | Nama Anugerah | Tahun Yang Dinilai | Anugerah/Hadiah Yang Diterima | Peringkat Anugerah/Hadiah | Nama Badan Pemberi Hadiah | Nama Negara Pemberi Hadiah | Tarikh Anugerah |  Tambah |
|------|---------------|--------------------|-------------------------------|---------------------------|---------------------------|----------------------------|-----------------|--|
|------|---------------|--------------------|-------------------------------|---------------------------|---------------------------|----------------------------|-----------------|--|

Tiada rekod ditemui

1

← Sebelum

Seterusnya →

Anugerah Buku

1. Klik Butang + Tambah



Anugerah Buku

Peringkat Anugerah/Hadiah Yang
Telah Diterima*

-- Sila pilih --

Nama Anugerah/Hadiah*

-- Sila pilih --

Tahun Yang Dinilai*

Tahun Yang Dinilai

Anugerah/Hadiah Yang Diterima*

Anugerah/Hadiah Yang Diterima

Nama Badan Pemberi Hadiah*

Nama Badan Pemberi Hadiah

Nama Negara Pemberi Hadiah*

-- Sila pilih --

Tarikh Anugerah/Hadiah
Diterima*

23-05-2021



Muatnaik Salinan Sijil
Anugerah/Hadiah yang disahkan*

Klik untuk pilih fail



*Format jpg, jpeg, pdf (tidak melebihi 100MB)

Maklumat lengkap tentang latar
belakang dan kewibawaan
Anugerah/Hadiah dan Badan
Pemberi*

Maklumat latar belakang dan kewibawaan badan pemberi

✓ Simpan

↺ Reset

⬅ Kembali

Anugerah Buku

1. Pilih Peringkat Anugerah/Hadiah Yang Telah Diterima * Klik *droplist*
2. Pilih Nama Anugerah/Hadiah * Klik *droplist*
3. Masukkan Tahun Yang Dinilai
4. Masukkan Anugerah/Hadiah Yang Diterima
5. Masukkan Nama Badan Pemberi Hadiah
6. Pilih Nama Negara Pemberi Hadiah * Klik *droplist*
7. Masukkan Tarikh Anugerah/Hadiah Diterima * Klik ikon kalendar
8. Muatnaik Salinan Sijil Anugerah/Hadiah Yang Disahkan
9. Masukkan Maklumat lengkap tentang latar belakang dan kewibawaan Anugerah/Hadiah dan Badan Pemberi
10. Klik butang Simpan untuk simpan



Permohonan Anugerah Penerbitan Buku

- SP Syarat dan Peraturan
- A Profil
- B Pencapaian
- C Maklumat Buku
- D Anugerah Buku**
- E Bukti
- F Maklumat Penulis
- G Idea Utama
- H Penerobosan
- I Dampak
- J Bahan Bukti
- K Hantar Borang
- L Status Penghantaran

Senarai Anugerah Buku



Papar

10

dari 1 rekod

← Sebelum 1 Selepas →

| Bil. | Nama Anugerah | Tahun Yang Dinilai | Anugerah/Hadiah Yang Diterima | Peringkat Anugerah/Hadiah | Nama Badan Pemberi Hadiah | Nama Negara Pemberi Hadiah | Tarikh Anugerah |  Tambah |
|------|---|--------------------|-------------------------------|---------------------------------|---------------------------|----------------------------|-----------------|---|
| 1 | Anugerah Buku Negara (Kategori Anugerah Pengajian Tinggi) | 2019 | Hadiah pertama | Peringkat Kebangsaan (Malaysia) | Pustaka Antara | Malaysia | 23-05-2021 |   |

← Sebelum

 Seterusnya →

Anugerah Buku

Proses kemaskini dan hapus maklumat Anugerah Buku

1. Klik pada ikon pensil untuk kemaskini
1. Klik pada ikon x untuk hapus
1. Klik butang Seterusnya untuk ke tab Bukti



Permohonan Anugerah Penerbitan Buku

- SP Syarat dan Peraturan
- A Profil
- B Pencapaian
- C Maklumat Buku
- D Anugerah Buku
- E Bukti**
- F Maklumat Penulis
- G Idea Utama
- H Penerobosan
- I Dampak
- J Bahan Bukti
- K Hantar Borang
- L Status Penghantaran

Senarai Versi Penerbitan

**Papar**

10



dari 0 rekod

← Sebelum

1

Selepas ▶

Bil. Jenis Penerbitan

Judul Buku

URL

Katalaluan e-book

Bukti Salinan Buku



1

Tiada rekod ditemui

← Sebelum

Seterusnya →

Bukti

1. Klik Butang + Tambah



Versi Penerbitan

Jenis Penerbitan* Ebook

Judul Buku* Judul Buku

URL URL

Katalaluan e-book Katalaluan

✓ Simpan

↻ Reset

⬅ Kembali

← Sebelum

Seterusnya →

Versi Penerbitan

Jenis Penerbitan* Buku Bercetak

Judul Buku* Judul Buku

URL URL

Katalaluan e-book Katalaluan

Muatnaik Salinan Buku yang mengandungi maklumat seperti berikut:

- Kulit Hadapan
- Kulit Belakang
- Halaman Judul
- Halaman Hak Cipta
- Halaman Kandungan
- Prakata

(Jika ada)

Klik untuk pilih fail



*Format pdf (tidak melebihi 100MB)

✓ Simpan

↻ Reset

⬅ Kembali

← Sebelum

Seterusnya →

Bukti

1. Jika Pilih Jenis Penerbitan : Ebook * Klik *droplist*
2. Masukkan Judul Buku
3. Masukkan URL
4. Masukkan Katalaluan e-book
5. Klik butang Simpan untuk simpan

1. Jika Pilih Jenis Penerbitan : Buku Bercetak * Klik *droplist*
2. Masukkan Judul Buku
3. Masukkan URL
4. Masukkan Katalaluan e-book
5. Muatnaik Salinan Buku yang mengandungi maklumat seperti di dalam gambarajah
6. Klik butang Simpan untuk simpan



Senarai Versi Penerbitan

Carian



Papar

10

darl 1 rekod

◀ Sebelum

1

Selepas ▶

Bil. Jenis Penerbitan

Judul Buku

URL

Katalaluan e-book

Bukti Salinan Buku

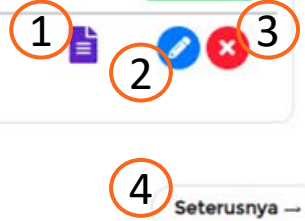
Tambah

1 Buku Bercetak

Kaedah Sains dan Sastera

<http://kasastera.com.my>

abc123



◀ Sebelum

Seterusnya ▶

Bukti

Proses kemaskini , hapus bukti dan papar bukti dokumen

1. Klik pada ikon dokumen * Bukti Dokumen akan dipaparkan
1. Klik pada ikon pensil untuk kemaskini
1. Klik pada ikon x untuk hapus
1. Klik butang Seterusnya untuk ke tab Maklumat Penulis



Permohonan Anugerah Penerbitan Buku

- SP Syarat dan Peraturan
- A Profil
- B Pencapaian
- C Maklumat Buku
- D Anugerah Buku
- E Bukti
- F Maklumat Penulis**
- G Idea Utama
- H Penerobosan
- I Dampak
- J Bahan Bukti
- K Hantar Borang
- L Status Penghantaran

Senarai Penulis

Carian



Papar

10



dari 0 rekod

◀ Sebelum

1

Selepas ▶

Bil. Nama Pengarang

No. Kad Pengenalan/No. Pasport

Institusi Tempat Pengarang Berkhidmat

Dokumen
Persetujuan

1



Tambah


Tiada rekod ditemui

Maklumat Penulis

1. Klik Butang + Tambah



Maklumat Penulis

| | |
|---|--|
| Nama Pengarang* | <input type="text" value="Nama Pengarang"/> |
| Warganegara* | -- Sila pilih -- |
| No. Kad Pengenalan/No. Pasport* | <input type="text" value="No. Kad Pengenalan/No. Pasport"/> |
| Institusi Tempat Pengarang Berkhidmat* | -- Sila pilih -- |
| Surat Persetujuan daripada Penulis Bersama atau Waris | <div style="border: 1px dashed gray; padding: 10px; text-align: center;"><p>Klik untuk pilih fail</p></div> |

*Format pdf (tidak melebihi 100MB)
Hanya **seorang pengarang boleh memohon untuk satu judul buku yang sama
Buku yang **pernah dicalonkan dalam AAN sebelum ini adalah **tidak dibenarkan** untuk tujuan permohonan semula
Buku yang ditulis oleh **lebih daripada 3 orang pengarang adalah **tidak layak** untuk memohon

[Manual Pengguna Permohonan Anugerah](#)

← Sebelum

Seterusnya →

Maklumat Penulis

1. Masukkan Nama Pengarang
2. Pilih Warganegara * Klik *droplist*
3. Masukkan No. Kad Pengenalan/No. Pasport
4. Pilih Institusi Tempat Pengarang Berkhidmat * Klik *droplist*
5. Muatnaik Surat Persetujuan daripada Penulis Bersama atau Waris
6. Klik butang Simpan untuk simpan



Senarai Penulis

Carian



Papar

10



dar 1 rekod

← Sebelum

1

Selepas →

Bil. Nama Pengarang

No. Kad Pengenalan/No. Pasport

Institusi Tempat Pengarang Berkhidmat

Dokumen
Persetujuan

Tambah

1 Mariam Ayu Mustapha

890603258696

MEDIU



← Sebelum

Seterusnya →

Maklumat Penulis

Proses kemaskini , hapus maklumat penulis dan papar dokumen persetujuan

1. Klik pada ikon dokumen * Dokumen Persetujuan akan dipaparkan
1. Klik pada ikon pensil untuk kemaskini
1. Klik pada ikon x untuk hapus
4. Klik butang Seterusnya untuk ke tab Idea Utama



Permohonan Anugerah Penerbitan Buku

- SP Syarat dan Peraturan
- A Profil
- B Pencapaian
- C Maklumat Buku
- D Anugerah Buku
- E Bukti
- F Maklumat Penulis
- G Idea Utama**
- H Penerobosan
- I Dampak
- J Bahan Bukti
- K Hantar Borang
- L Status Penghantaran

Idea Utama Buku

150 patah perkataan

1

2

✓ Kemaskini

🔄 Reset

← Sebelum

3

Seterusnya →

Idea Utama

1. Masukkan Idea Utama
2. Klik butang Kemaskini untuk simpan
3. Klik butang Seterusnya untuk ke tab Penerobosan



SP Syarat dan Peraturan

A Profil

B Pencapaian

C Maklumat Buku

D Anugerah Buku

E Bukti

F Maklumat Penulis

G Idea Utama

H **Penerobosan**

I Dampak

J Bahan Bukti

K Hantar Borang

L Status Penghantaran

● Ringkasan Penerobosan Sempadan Ilmu

50 patah perkataan

1

2

✓ Kemaskini

Reset

← Sebelum

3

Seterusnya →

Penerobosan

1. Masukkan Ringkasan Penerobosan Sempadan Ilmu
2. Klik butang Kemaskini untuk simpan
3. Klik butang Seterusnya untuk ke tab Dampak



Permohonan Anugerah Penerbitan Buku

- SP Syarat dan Peraturan
- A Profil
- B Pencapaian
- C Maklumat Buku
- D Anugerah Buku
- E Bukti
- F Maklumat Penulis
- G Idea Utama
- H Penerobosan
- I Dampak**
- J Bahan Bukti
- K Hantar Borang
- L Status Penghantaran

Ringkasan Dampak Buku kepada Komuniti Ilmu atau Masyarakat

150 patah perkataan

1

2

✓ Kemaskini

Reset

— Sebelum

3

Seterusnya —

Dampak

1. Masukkan Ringkasan Dampak Buku kepada Komuniti Ilmu atau Masyarakat
2. Klik butang Kemaskini untuk simpan
3. Klik butang Seterusnya untuk ke tab Bahan Bukti



Permohonan Anugerah Penerbitan Buku

- SP Syarat dan Peraturan
- A Profil
- B Pencapaian
- C Maklumat Buku
- D Anugerah Buku
- E Bukti
- F Maklumat Penulis
- G Idea Utama
- H Penerobosan
- I Dampak
- J Bahan Bukti**
- K Hantar Borang
- L Status Penghantaran

Senarai Bahan Bukti Penerobosan Sempadan Ilmu dan Dampak Ilmiah

Bukti boleh berbentuk risalah, buku program, keratan akhbar, cetakan risalah, rakaman video atau audio, foto, grafik atau montaj

- Wacana**
- Rancangan TV/Radio
- Ulasan Buku
- Laporan Wasit/Panel Hakim
- Sebaran
- Penggunaan Sebagai Buku Teks dan Rujukan Pengajaran
- Terjemahan
- Adaptasi
- Kelarian
- Bukti Lain

Senarai Wacana



Papar

10

▼ dari 0 rekod

◀ Sebelum 1 Selepas ▶

| Bil. | Nama Wacana | Bentuk Wacana | Penganjur | Tarikh | Tempat | Ahli Panel | Bukti Dokumen | 1 + Tambah |
|------|-------------|---------------|-----------|--------|--------|------------|---------------|-------------------------|
|------|-------------|---------------|-----------|--------|--------|------------|---------------|-------------------------|

Tiada rekod dijumpai...

← Sebelum

Seterusnya →

Bahan Bukti - Wacana

1. Klik Butang + Tambah



Wacana

Nama Wacana*

Bentuk Wacana*

Penganjur*

Tarikh* 

Tempat*

Ahli Panel*

Muatnaik Bukti Dokumen
(Di Sahkan*)

Klik untuk pilih fail



Format pdf dan saiz tidak melebihi 100MB

← Sebelum

Seterusnya →

Wacana

1. Masukkan Nama Wacana
2. Masukkan Bentuk Wacana
3. Masukkan Penganjur
4. Masukkan Tarikh *Klik ikon kalendar
5. Masukkan Tempat
6. Masukkan Ahli Panel
7. Muatnaik Bukti Dokumen
8. Klik butang Simpan untuk simpan



4

Wacana Rancangan TV/Radio Ulasan Buku Laporan Wasit/Panel Hakim Sebaran Penggunaan Sebagai Buku Teks dan Rujukan Pengajaran Terjemahan Adaptasi Kelarisan Bukti Lain

Senarai Wacana

Carian 10

1

| Bil. | Nama Wacana | Bentuk Wacana | Penganjur | Tarikh | Tempat | Ahli Panel | Bukti Dokumen | <input type="button" value="Tambah"/> |
|------|--------------------|---------------|-----------|------------|---------------------|------------------|--|---------------------------------------|
| 1 | Seminar Pendidikan | Forum | RTM | 23-05-2021 | Penatas Perdana TV3 | Prof. Ali Ismail | <input type="button" value="1"/> <input type="button" value="2"/> <input type="button" value="3"/> | |

– Sebelum Seterusnya →

Wacana

Proses kemaskini , hapus maklumat wacana dan paparkan bukti dokumen

1. Klik pada ikon dokumen * Bukti Dokumen akan dipaparkan

1. Klik pada ikon pensil untuk kemaskini

1. Klik pada ikon x untuk hapus

1. Klik tab Rancangan TV/Radio



Senarai Bahan Bukti Penerobosan Sempadan Ilmu dan Dampak Ilmiah

Bukti boleh berbentuk risalah, buku program, keratan akhbar, cetakan risalah, rakaman video atau audio, foto, grafik atau montaj

Wacana **Rancangan TV/Radio** Ulasan Buku Laporan Wasit/Panel Hakim Sebaran Penggunaan Sebagai Buku Teks dan Rujukan Pengajaran Terjemahan Adaptasi Kelarisan Bukti Lain

Senarai Rancangan TV/Radio

Carian 10 1

| Bil. | Nama Rancangan | Penerbit | Tarikh | Media | Peranan | Tempoh | URL | Bukti Dokumen | <input type="button" value="+ Tambah"/> |
|-------------------------|----------------|----------|--------|-------|---------|--------|-----|---------------|---|
| Tiada rekod dijumpai... | | | | | | | | | |

← Sebelum



Seterusnya →

Rancangan TV/Radio

1. Klik Butang + Tambah



Rancangan TV/Radio

| | |
|--|---|
| Nama Rancangan* | <input type="text" value="Nama Rancangan"/> |
| Penerbit* | <input type="text" value="Penerbit"/> |
| Tarikh* | <input type="text" value="23-05-2021"/>  |
| Media* | <input type="text" value="Media"/> |
| Peranan* | <input type="text" value="Peranan"/> |
| Tempoh* | <input type="text" value="Tempoh"/> |
| Muatnaik Bukti Dokumen (Di Sahkan*) | <div style="border: 1px dashed gray; padding: 10px; text-align: center;"><p>Klik untuk pilih fail</p></div> <p><small>Format pdf dan saiz tidak melebihi 100MB</small></p> |
| URL* | <input type="text" value="URL"/> |

Rancangan TV/Radio

1. Masukkan Nama Rancangan
2. Masukkan Penerbit
3. Masukkan Tarikh *Klik ikon kalendar
4. Masukkan Media
5. Masukkan Peranan
6. Masukkan Tempoh
7. Muatnaik Bukti Dokumen
8. Klik butang Simpan untuk simpan



Senarai Bahan Bukti Penerobosan Sempadan Ilmu dan Dampak Ilmiah

Bukti boleh berbentuk risalah, buku program, keratan akhbar, cetakan risalah, rakaman video atau audio, foto, grafik atau montaj

4

Wacana **Rancangan TV/Radio** Ulasan Buku Laporan Wasit/Panel Hakim Sebaran Penggunaan Sebagai Buku Teks dan Rujukan Pengajaran Terjemahan Adaptasi Kelarisan Bukti Lain

Senarai Rancangan TV/Radio

Carian

Papar 10 dari 1 rekod

◀ Sebelum 1 Selepas ▶

| Bil. | Nama Rancangan | Penerbit | Tarikh | Media | Peranan | Tempoh | URL | Bukti Dokumen | <input type="button" value="Tambah"/> |
|------|----------------|----------|------------|-------|-----------|--------|---|--|---------------------------------------|
| 1 | TV dan Media | RTM | 23-05-2021 | TV | Pengerusi | 5 | http://kasastera.com.my | <input type="button" value="1"/> <input type="button" value="2"/> <input type="button" value="3"/> | |

Rancangan TV/Radio

Proses kemaskini , hapus maklumat Rancangan TV/Radio dan papar bukti dokumen

1. Klik pada ikon dokumen * Bukti Dokumen akan dipaparkan
2. Klik pada ikon pensil untuk kemaskini
3. Klik pada ikon x untuk hapus
4. Klik tab Ulasan Buku



Senarai Bahan Bukti Penerobosan Sempadan Ilmu dan Dampak Ilmiah

Bukti boleh berbentuk risalah, buku program, keratan akhbar, cetakan risalah, rakaman video atau audio, foto, grafik atau montaj

Wacana Rancangan TV/Radio **Ulasan Buku** Laporan Wasit/Panel Hakim Sebaran Penggunaan Sebagai Buku Teks dan Rujukan Pengajaran Terjemahan Adaptasi Kelarisan Bukti Lain

Senarai Ulasan Buku

Carian



Papar

10

dari 0 rekod

← Sebelum

1

Selepas →

| Bil. | Tajuk Ulasan | Nama Jurnal / Majalah / Akhbar / Media Sosial | Tarikh | Penerbit | Pengulas | Halaman | URL | Bukti Dokumen | 1 Tambah |
|------|--------------|---|--------|----------|----------|---------|-----|---------------|--------------------|
|------|--------------|---|--------|----------|----------|---------|-----|---------------|--------------------|

Tiada rekod dijumpai...



← Sebelum

Seterusnya →

Ulasan Buku

1. Klik Butang + Tambah



| | |
|--|---|
| Tajuk Ulasan* | <input type="text" value="Tajuk Ulasan"/> |
| Nama Jurnal / Majalah / Akhbar / Media Sosial* | <input type="text" value="Nama Jurnal/Majalah/Akhbar/Media Sosial"/> |
| Tarikh* | <input type="text" value="24-05-2021"/>  |
| Penerbit* | <input type="text" value="Penerbit"/> |
| Pengulas* | <input type="text" value="Pengulas"/> |
| Halaman* | <input type="text" value="Halaman"/> |
| URL* | <input type="text" value="URL"/> |
| Muatnaik Bukti Dokumen (Di Sahkan*) | <div style="border: 1px dashed gray; padding: 10px; text-align: center;"><p>Klik untuk pilih fail</p></div> <p><small>Format pdf dan saiz tidak melebihi 100MB</small></p> <p><input type="button" value="✓ Simpan"/> <input type="button" value="↺ Reset"/> <input type="button" value="⬅ Kembalikan"/></p> |

Ulasan Buku

1. Masukkan Tajuk Ulasan
2. Masukkan Nama Jurnal/Majalah/Akhbar/Media Sosial
3. Masukkan Tarikh *Klik ikon kalendar
4. Masukkan Penerbit
5. Masukkan Pengulas
6. Masukkan Halaman
7. Masukkan URL
8. Muatnaik Bukti Dokumen
9. Klik butang Simpan untuk simpan



Senarai Bahan Bukti Penerobosan Sempadan Ilmu dan Dampak Ilmiah

Bukti boleh berbentuk risalah, buku program, keratan akhbar, cetakan risalah, rakaman video atau audio, foto, grafik atau montaj

4

Wacana Rancangan TV/Radio **Ulasan Buku** Laporan Wasit/Panel Hakim Sebaran Penggunaan Sebagai Buku Teks dan Rujukan Pengajaran Terjemahan Adaptasi Kelarisan Bukti Lain

Senarai Ulasan Buku

Carian

Papar 10

← Sebelum 1 Selepas →

| Bil. | Tajuk Ulasan | Nama Jurnal / Majalah / Akhbar / Media Sosial | Tarikh | Penerbit | Pengulas | Halaman | URL | Bukti Dokumen | <input type="button" value="➕"/> |
|------|---------------------|---|------------|----------------|-----------|---------|-----|------------------------------------|---|
| 1 | Kepentingan Makalah | Seminar Pendidikan | 24-05-2021 | Pustaka Antara | Azman Ali | 12 | | <input type="button" value="📄"/> 1 | <input type="button" value="✏️"/> 2 <input type="button" value="✖️"/> 3 |

➕

← Sebelum

Seterusnya →

Ulasan Buku

Proses kemaskini , hapus maklumat ulasan buku dan papar bukti dokumen

1. Klik pada ikon dokumen * Bukti Dokumen akan dipaparkan
2. Klik pada ikon pensil untuk kemaskini
3. Klik pada ikon x untuk hapus
4. Klik tab Laporan Wasit/Panel Hakim



Senarai Bahan Bukti Penerobosan Sempadan Ilmu dan Dampak Ilmiah

Bukti boleh berbentuk risalah, buku program, keratan akhbar, cetakan risalah, rakaman video atau audio, foto, grafik atau montaj

Wacana Rancangan TV/Radio Ulasan Buku **Laporan Wasit/Panel Hakim** Sebaran Penggunaan Sebagai Buku Teks dan Rujukan Pengajaran Terjemahan Adaptasi Kelarisan Bukti Lain

Senarai Laporan Wasit/Panel Hakim

Carian



Papar

10

dari 0 rekod

← Sebelum

1

Selepas →

| Bil. | Nama Laporan Wasit / Panel Hakim | Penerbit Penganjur | Petikan Ulasan Utama | Tarikh | Bukti Dokumen | Tambah |
|-------------------------|----------------------------------|--------------------|----------------------|--------|---------------|--------|
| Tiada rekod dijumpai... | | | | | | |

1



Tambah

← Sebelum

Seterusnya →

Laporan Wasit/Panel Hakim

1. Klik Butang + Tambah



● Laporan Wasit/Panel Hakim

Nama Laporan Wasit/Panel Hakim*

Laporan Wasit/Panel Hakim

Penerbit Penganjur*

Penerbit Penganjur

Petikan Ulasan Utama*

Petikan Ulasan Utama

Tarikh*

24-05-2021



Muatnaik Bukti Dokumen
(Di Sahkan*)

Klik untuk pilih fail



Format pdf dan saiz tidak melebihi 100MB

✓ Simpan

↺ Reset

⬅️ Kembali

Laporan Wasit/Panel Hakim

1. Masukkan Nama Laporan Wasit/Panel Hakim
2. Masukkan Penerbit Penganjur
3. Masukkan Petikan Ulasan Utama
4. Masukkan Tarikh *Klik ikon kalendar
5. Muatnaik Bukti Dokumen
6. Klik butang Simpan untuk simpan



Senarai Bahan Bukti Penerobosan Sempadan Ilmu dan Dampak Ilmiah

Bukti boleh berbentuk risalah, buku program, keratan akhbar, cetakan risalah, rakaman video atau audio, foto, grafik atau montaj

4

Wacana Rancangan TV/Radio Ulasan Buku **Laporan Wasit/Panel Hakim** Sebaran Penggunaan Sebagai Buku Teks dan Rujukan Pengajaran Terjemahan Adaptasi Kelarisan Bukti Lain

Senarai Laporan Wasit/Panel Hakim

Carian 10

◀ Sebelum 1 Selepas ▶

| Bil. | Nama Laporan Wasit / Panel Hakim | Penerbit Penganjur | Petikan Ulasan Utama | Tarikh | Bukti Dokumen <input type="button" value="Tambah"/> |
|------|----------------------------------|--------------------|----------------------|------------|--|
| 1 | Seminar Pendidikan | RTM | Petikan | 24-05-2021 | <input type="button" value="1"/> <input type="button" value="2"/> <input type="button" value="3"/> |

← Sebelum

Seterusnya →

Laporan Wasit/Panel Hakim

Proses kemaskini , hapus maklumat laporan wasit/panel hakim dan papar bukti dokumen

1. Klik pada ikon dokumen * Bukti Dokumen akan dipaparkan
2. Klik pada ikon pensil untuk kemaskini
3. Klik pada ikon x untuk hapus
4. Klik tab Sebaran



Senarai Bahan Bukti Penerobosan Sempadan Ilmu dan Dampak Ilmiah

Bukti boleh berbentuk risalah, buku program, keratan akhbar, cetakan risalah, rakaman video atau audio, foto, grafik atau montaj

Wacana Rancangan TV/Radio Ulasan Buku Laporan Wasit/Panel Hakim **Sebaran** Penggunaan Sebagai Buku Teks dan Rujukan Pengajaran Terjemahan Adaptasi Kelarisan Bukti Lain

Senarai Sebaran

Carian



Papar

10



dari 0 rekod

◀ Sebelum

1

Selepas ▶

| Bil. | Nama Perpustakaan | Lokasi | Senarai Salinan OPAC | Tarikh Capaian | Bukti Dokumen | 1 + Tambah |
|------|-------------------|--------|----------------------|----------------|---------------|----------------------|
|------|-------------------|--------|----------------------|----------------|---------------|----------------------|

Tiada rekod dijumpai...

← Sebelum



Seterusnya →

Sebaran

1. Klik Butang + Tambah



Sebaran

| | |
|--|---|
| Nama Perpustakaan* | <input type="text" value="Nama Perpustakaan"/> |
| Lokasi* | <input type="text" value="Lokasi"/> |
| Senarai Salinan OPAC* | <input type="text" value="Senarai Salinan OPAC"/> |
| Tarikh Capaian* | <input type="text" value="24-05-2021"/>  |
| Muatnaik Bukti Dokumen (Di Sahkan*) | <div style="border: 1px dashed gray; padding: 20px; text-align: center;"><p>Klik untuk pilih fail</p></div> <p><small>Format pdf dan saiz tidak melebihi 100MB</small></p> <div style="display: flex; justify-content: center; gap: 10px;">✓ Simpan ↺ Reset ↶ Kembali</div> |

Sebaran

1. Masukkan Nama Perpustakaan
2. Masukkan Lokasi
3. Masukkan Senarai Salinan OPAC
4. Masukkan Tarikh Capaian *Klik ikon kalendar
5. Muatnaik Bukti Dokumen
6. Klik butang Simpan untuk simpan



Senarai Bahan Bukti Penerobosan Sempadan Ilmu dan Dampak Ilmiah

Bukti boleh berbentuk risalah, buku program, keratan akhbar, cetakan risalah, rakaman video atau audio, foto, grafik atau montaj

4

Wacana Rancangan TV/Radio Ulasan Buku Laporan Wasit/Panel Hakim **Sebaran** Penggunaan Sebagai Buku Teks dan Rujukan Pengajaran Terjemahan Adaptasi Kelarisan Bukti Lain

Senarai Sebaran

Carian 10 1

| Bil. | Nama Perpustakaan | Lokasi | Senarai Salinan OPAC | Tarikh Capaian | Bukti Dokumen <input type="button" value="Tambah"/> |
|------|---------------------|--------------|----------------------|----------------|--|
| 1 | Perpustakaan Negara | Kuala Lumpur | 12456 | 24-05-2021 | <input type="button" value="1"/> <input type="button" value="2"/> <input type="button" value="3"/> |

← Sebelum

Seterusnya →

Sebaran

Proses kemaskini , hapus maklumat sebaran dan papar bukti dokumen

1. Klik pada ikon dokumen * Bukti Dokumen akan dipaparkan
2. Klik pada ikon pensil untuk kemaskini
3. Klik pada ikon x untuk hapus
4. Klik tab Penggunaan Sebagai Buku Teks dan Rujukan Pengajaran



Senarai Bahan Bukti Penerobosan Sempadan Ilmu dan Dampak Ilmiah

Bukti boleh berbentuk risalah, buku program, keratan akhbar, cetakan risalah, rakaman video atau audio, foto, grafik atau montaj

Wacana Rancangan TV/Radio Ulasan Buku Laporan Wasit/Panel Hakim Sebaran **Penggunaan Sebagai Buku Teks dan Rujukan Pengajaran** Terjemahan Adaptasi Kelarisan Bukti Lain

Senarai Penggunaan Sebagai Buku Teks dan Rujukan



Papar

10



dari 0 rekod

← Sebelum

1

Selepas →

Bil. Nama IPT

Negara

Nama Kursus

Bil. Pelajar

Salinan
Kandungan
Kursus

Bukti
Dokumen



Tiada rekod dijumpai...

← Sebelum

Seterusnya →

Penggunaan Sebagai Buku Teks dan Rujukan Pengajaran

1. Klik Butang + Tambah



● Penggunaan Sebagai Buku Teks dan Rujukan

Nama IPT*


Negara*

Nama Kursus*

Bil. Pelajar*

Muatnaik Salinan Kandungan Kursus
(Di Sahkan*)


Klik untuk pilih fail



Format pdf dan saiz tidak melebihi 100MB

Muatnaik Bukti Dokumen
(Di Sahkan*)

Klik untuk pilih fail



Format pdf dan saiz tidak melebihi 100MB

Penggunaan Sebagai Buku Teks dan Rujukan

Pengajaran

1. Masukkan Nama IPTA
2. Masukkan Negara
3. Masukkan Nama Kursus
4. Masukkan Bilangan Pelajar
5. Muatnaik Salinan Kandungan Kursus
6. Muatnaik Bukti Dokumen
7. Klik butang Simpan untuk simpan



Senarai Bahan Bukti Penerobosan Sempadan Ilmu dan Dampak Ilmiah

Bukti boleh berbentuk risalah, buku program, keratan akhbar, cetakan risalah, rakaman video atau audio, foto, grafik atau montaj

5

Wacana Rancangan TV/Radio Ulasan Buku Laporan Wasit/Panel Hakim Sebaran **Penggunaan Sebagai Buku Teks dan Rujukan Pengajaran** Terjemahan Adaptasi Klarisan Bukti Lain

Senarai Penggunaan Sebagai Buku Teks dan Rujukan

Carian

Papar 10

◀ Sebelum 1 Selepas ▶

| Bil. | Nama IPT | Negara | Nama Kursus | Bil. Pelajar | Salinan Kandungan Kursus | Bukti Dokumen | <input type="button" value="Tambah"/> | |
|------|----------|----------|-------------|--------------|--------------------------|---------------|---------------------------------------|---|
| 1 | UPM | Malaysia | SAK3102 | 56 | 1 | 2 | 3 | 4 |

1 2 3 4

← Sebelum

Seterusnya →

Penggunaan Sebagai Buku Teks dan Rujukan

Pengajaran

Proses kemaskini, hapus maklumat Penggunaan Sebagai Buku Teks dan Rujukan Pengajaran dan papar bukti dokumen

1. Klik pada ikon dokumen * Dokumen Salinan Kandungan Kursus akan dipaparkan
2. Klik pada ikon dokumen * Bukti Dokumen akan dipaparkan
3. Klik pada ikon pensil untuk kemaskini
4. Klik pada ikon x untuk hapus
5. Klik tab Terjemahan



Senarai Bahan Bukti Penerobosan Sempadan Ilmu dan Dampak Ilmiah

Bukti boleh berbentuk risalah, buku program, keratan akhbar, cetakan risalah, rakaman video atau audio, foto, grafik atau montaj

Wacana Rancangan TV/Radio Ulasan Buku Laporan Wasit/Panel Hakim Sebaran Penggunaan Sebagai Buku Teks dan Rujukan Pengajaran **Terjemahan** Adaptasi Kelarisan Bukti Lain

Senarai Terjemahan



Papar

10

dar 0 rekod

◀ Sebelum

1

Selepas ▶

| Bil. | Judul Buku Terjemahan | Bahasa Terjemahan | Penerbit | Tahun Terbitan | No. ISBN | Penterjemah | Media | Bukti Dokumen |  Tambah |
|-------------------------|-----------------------|-------------------|----------|----------------|----------|-------------|-------|---------------|--|
| Tiada rekod dijumpai... | | | | | | | | | |

← Sebelum

Seterusnya →

Terjemahan

1. Klik Butang + Tambah



Judul Buku Terjemahan*

Bahasa Terjemahan*

Penerbit*

Tahun Terbitan*


No. ISBN*

Penterjemah*

Media*

Muatnaik Bukti Dokumen
(Di Sahkan*)

Klik untuk pilih fail



Format pdf dan saiz tidak melebihi 100MB

Terjemahan

1. Masukkan Judul Buku Terjemahan
2. Masukkan Bahasa Terjemahan
3. Masukkan Penerbit
4. Masukkan Tahun Terbitan
5. Masukkan No. ISBN
6. Masukkan Penterjemah
7. Masukkan Media
8. Muatnaik Bukti Dokumen
9. Klik butang Simpan untuk simpan



Senarai Bahan Bukti Penerobosan Sempadan Ilmu dan Dampak Ilmiah

Bukti boleh berbentuk risalah, buku program, keratan akhbar, cetakan risalah, rakaman video atau audio, foto, grafik atau montaj

Wacana Rancangan TV/Radio Ulasan Buku Laporan Wasit/Panel Hakim Sebaran Penggunaan Sebagai Buku Teks dan Rujukan Pengajaran **Terjemahan** Adaptasi **4** Klarisan Bukti Lain

Senarai Terjemahan

Carian 10 1

| Bil. | Judul Buku Terjemahan | Bahasa Terjemahan | Penerbit | Tahun Terbitan | No. ISBN | Penterjemah | Media | Bukti Dokumen | <input type="button" value="Tambah"/> |
|------|--------------------------|-------------------|----------------|----------------|----------|-------------|-------|--|---------------------------------------|
| 1 | Kaedah Sains dan Sastera | Jepun | Pustaka Antara | 2019 | 456789 | Dr. Nora | TV | <input type="button" value="1"/> <input type="button" value="2"/> <input type="button" value="3"/> | |

← Sebelum

Seterusnya →

Terjemahan

Proses kemaskini , hapus maklumat terjemahan dan papar bukti dokumen

1. Klik pada ikon dokumen * Bukti Dokumen akan dipaparkan
2. Klik pada ikon pensil untuk kemaskini
3. Klik pada ikon x untuk hapus
4. Klik tab Adaptasi



Senarai Bahan Bukti Penerobosan Sempadan Ilmu dan Dampak Ilmiah

Bukti boleh berbentuk risalah, buku program, keratan akhbar, cetakan risalah, rakaman video atau audio, foto, grafik atau montaj

Wacana Rancangan TV/Radio Ulasan Buku Laporan Wasit/Panel Hakim Sebaran Penggunaan Sebagai Buku Teks dan Rujukan Pengajaran Terjemahan **Adaptasi** Kelarisan Bukti Lain

Senarai Adaptasi

Carian



Papar

10

dari 0 rekod

← Sebelum

1

Selepas →

Bil. Judul Adaptasi

Bentuk Adaptasi

Penerbit

Tahun Terbitan

Media

Bukti
Dokumen

1
+
Tambah

Tiada rekod dijumpai...


← Sebelum

Seterusnya →

Adaptasi

1. Klik Butang + Tambah



| | |
|--|--|
| Judul Adaptasi* | <input type="text" value="Judul Adaptasi"/> |
| Bentuk Adaptasi* | <input type="text" value="Bentuk Adaptasi"/> |
| Penerbit* | <input type="text" value="Penerbit"/> |
| Tahun Terbitan* | <input type="text" value="Tahun Terbitan"/> |
| Media* | <input type="text" value="Media"/> |
| Muatnaik Bukti Dokumen (Di Sahkan*) | <div style="border: 1px dashed gray; padding: 20px; text-align: center;"><p>Klik untuk pilih fail</p></div> |

Format pdf dan saiz tidak melebihi 100MB

Adaptasi

1. Masukkan Judul Adaptasi
2. Masukkan Bentuk Adaptasi
3. Masukkan Penerbit
4. Masukkan Tahun Terbitan
5. Masukkan Media
6. Muatnaik Bukti Dokumen
7. Klik butang Simpan untuk simpan



Senarai Bahan Bukti Penerobosan Sempadan Ilmu dan Dampak Ilmiah

Bukti boleh berbentuk risalah, buku program, keratan akhbar, cetakan risalah, rakaman video atau audio, foto, grafik atau montaj

Wacana Rancangan TV/Radio Ulasan Buku Laporan Wasit/Panel Hakim Sebaran Penggunaan Sebagai Buku Teks dan Rujukan Pengajaran Terjemahan **Adaptasi** **4** Kelarisan Bukti Lain

Senarai Adaptasi

Carian 10

1

| Bil. | Judul Adaptasi | Bentuk Adaptasi | Penerbit | Tahun Terbitan | Media | Bukti Dokumen | <input type="button" value="Tambah"/> |
|------|--------------------------|-----------------|----------|----------------|-------|---|---------------------------------------|
| 1 | Kaedah Sains dan Sastera | Filem | RTM | 2019 | TV | 1 <input type="button" value="1"/> <input type="button" value="2"/> <input type="button" value="3"/> | |

← Sebelum

Seterusnya →

Adaptasi

Proses kemaskini , hapus maklumat adaptasi dan papar bukti dokumen

1. Klik pada ikon dokumen * Bukti Dokumen akan dipaparkan
2. Klik pada ikon pensil untuk kemaskini
3. Klik pada ikon x hapus
4. Klik tab Kelarisan



Senarai Bahan Bukti Penerobosan Sempadan Ilmu dan Dampak Ilmiah

Bukti boleh berbentuk risalah, buku program, keratan akhbar, cetakan risalah, rakaman video atau audio, foto, grafik atau montaj

Wacana Rancangan TV/Radio Ulasan Buku Laporan Wasit/Panel Hakim Sebaran Penggunaan Sebagai Buku Teks dan Rujukan Pengajaran Terjemahan Adaptasi **Kelahiran** Bukti Lain

Senarai Kelahiran

Carian



Papar

10



dari 0 rekod

◀ Sebelum

1

Selepas ▶

Bil. Cetakan

Tahun Dan Bilangan Cetak

Bilangan Edisi

Tarikh

Honorarium/Royalti

Bukti
Dokumen

1
+
Tambah

Tiada rekod dijumpai...



← Sebelum

Seterusnya →

Kelahiran

1. Klik Butang + Tambah



| | | | |
|--|--|--|---|
| Cetakan* | <input type="text" value="Cetakan"/> | | |
| Tahun* | <input type="text" value="Tahun"/> | Bilangan Cetak Ulang* | <input type="text" value="Bilangan Cetak Ulang"/> |
| Bilangan Edisi* | <input type="text" value="Bilangan Edisi"/> | | |
| Tarikh* | <input type="text" value="24-05-2021"/> | |  |
| Honorarium/Royalti* | <input type="text" value="Honorarium/Royalti"/> | | |
| Muatnaik Bukti Dokumen (Di Sahkan*) | <p>Klik untuk pilih fail</p>  | | |
| | <small>Format pdf dan saiz tidak melebihi 100MB</small> | | |
| | <input type="button" value="✓ Simpan"/> | <input type="button" value="↺ Reset"/> | <input type="button" value="⏪ Kembali"/> |

Kelartisan

1. Masukkan Cetakan
2. Masukkan Tahun
3. Masukkan Bilangan Cetak Ulang
4. Masukkan Bilangan Edisi
5. Masukkan Tarikh * Klik ikon kalendar
6. Masukkan Honorarium/Royalti
7. Muatnaik Bukti Dokumen
8. Klik butang Simpan untuk simpan



Senarai Bahan Bukti Penerobosan Sempadan Ilmu dan Dampak Ilmiah

Bukti boleh berbentuk risalah, buku program, keratan akhbar, cetakan risalah, rakaman video atau audio, foto, grafik atau montaj



4
Wacana Rancangan TV/Radio Ulasan Buku Laporan Wasit/Panel Hakim Sebaran Penggunaan Sebagai Buku Teks dan Rujukan Pengajaran Terjemahan Adaptasi **Kelahiran** Bukti Lain

Senarai Kelahiran

Carian

Papar 10 dari 1 rekod

◀ Sebelum 1 Selepas ▶

| Bil. | Cetakan | Tahun Dan Bilangan Cetak | Bilangan Edisi | Tarikh | Honorarium/Royalti | Bukti Dokumen | <input type="button" value="Tambah"/> |
|------|---------|--------------------------|----------------|------------|--------------------|--|---|
| 1 | Pertama | 2019 / 20 | 5 | 24-05-2021 | 4500000 | 1  | 2  3  |

— Sebelum

Seterusnya —

Kelahiran

Proses kemaskini , hapus maklumat kelahiran dan papar bukti dokumen

1. Klik pada ikon dokumen * Bukti Dokumen akan dipaparkan
2. Klik pada ikon pensil untuk kemaskini
3. Klik pada ikon x untuk hapus
4. Klik tab Bukti Lain



Senarai Bahan Bukti Penerobosan Sempadan Ilmu dan Dampak Ilmiah

Bukti boleh berbentuk risalah, buku program, keratan akhbar, cetakan risalah, rakaman video atau audio, foto, grafik atau montaj

Wacana Rancangan TV/Radio Ulasan Buku Laporan Wasit/Panel Hakim Sebaran Penggunaan Sebagai Buku Teks dan Rujukan Pengajaran Terjemahan Adaptasi Kelarisan **Bukti Lain**

Senarai Bukti Lain

Carian



Papar

10



dari 0 rekod

← Sebelum

1

Selepas →

Bil. Judul

Catatan

Bukti Dokumen

1

+ Tambah

Tiada rekod dijumpai...

← Sebelum

Seterusnya →

Bukti Lain

1. Klik Butang + Tambah




Bukti Lain

Judul*

Catatan*

Muatnaik Bukti Dokumen
(Di Sahkan*)

Klik untuk pilih fail



Format pdf dan saiz tidak melebihi 100MB

Bukti Lain

1. Masukkan Judul
2. Masukkan Catatan
3. Muatnaik Bukti Dokumen
4. Klik butang Simpan untuk simpan



Senarai Bahan Bukti Penerobosan Sempadan Ilmu dan Dampak Ilmiah

Bukti boleh berbentuk risalah, buku program, keratan akhbar, cetakan risalah, rakaman video atau audio, foto, grafik atau montaj

Wacana Rancangan TV/Radio Ulasan Buku Laporan Wasit/Panel Hakim Sebaran Penggunaan Sebagai Buku Teks dan Rujukan Pengajaran Terjemahan Adaptasi Kelarisan **Bukti Lain**

Senarai Bukti Lain

Carian



Papar

10

dari 1 rekod

◀ Sebelum 1 Selepas ▶

| Bil. | Judul | Catatan | Bukti Dokumen | Tambah |
|------|--------------------------|---------|---|---|
| 1 | Kaedah Sains dan Sastera | Catatan |  1 | 2   3 |

← Sebelum

4

Seterusnya →

Bukti Lain

Proses kemaskini , hapus maklumat bukti lain dan papar bukti dokumen

1. Klik pada ikon dokumen * Bukti Dokumen akan dipaparkan
2. Klik pada ikon pensil untuk kemaskini
3. Klik pada ikon x untuk hapus
4. Klik butang Seterusnya untuk ke tab Hantar Borang



Penghantaran Borang

- Dengan ini saya mengesahkan bahawa saya adalah **pengarang** buku ini.
- Dengan ini saya mengesahkan bahawa kesemua maklumat yang diberikan dalam borang permohonan ini adalah **SAHJH** dan **BENAR**. Saya memahami bahawa sekiranya ada di antara maklumat ini didapati palsu, permohonan saya akan terbatal.

Saya menggunakan teknologi Kecerdasan Buatan Generatif dalam penyediaan permohonan ini.

- YA
- TIDAK

**Pemohon perlu mencetak surat iringan seperti pautan di bawah dan memastikan ia dihantar kepada urus setia bersama 3 salinan bercetak buku yang dicalonkan. Surat dan salinan buku bercetak perlu sampai kepada urus setia sebelum tarikh tutup permohonan.*

Papar/Cetak Draf Borang

Hantar Borang

Manual Pengguna Permohonan Anugerah

← Sebelum

Seterusnya →

Hantar Borang

1. Tandakan pada ruang kotak
2. Pilih YA/TIDAK untuk penggunaan teknologi kecerdasan buatan
3. Klik butang Papar/Cetak Draf Borang untuk cetakan
4. Klik butang Hantar Borang



● Status Penghantaran

📄 Borang Permohonan anda telah berjaya dihantar

Papar dan Cetak Borang

← Sebelum

Seterusnya →

Status Penghantaran

1. Klik butang Papar dan Cetak Borang untuk cetakan





Zana
Calon Pemohon

Menu Utama

Utama

Permohonan

Tukar Katalaluan

Dashboard Anugerah Akademik Negara

Utama

SENARAI PERMOHONAN

Senarai Permohonan Anugerah Akademik Negara Ke - 14

Tahun

Kategori Anugerah

Carian



Papar

10

dari 2 rekod

< Sebelum

1

Selepas >

| Bil | Kategori Anugerah | Tarikh Input | Status Permohonan | Dokumen | Tindakan |
|-----|--|---------------------|--|---|--|
| 1 | Anugerah Penerbitan Makalah Jurnal >> Sains >> 2D Materials | 23-05-2021 03:31 PM | Peranan: Urusetia Universiti Awam / IPTS Status Pengesahan: Dalam Proses Pengesahan Urusetia Institusi Ulasan: Tarikh Pengesahan: | i. Borang Permohonan ii. Senarai Semak |   |
| 2 | Anugerah Penerbitan Buku | 23-05-2021 08:06 PM | Peranan: Urusetia Universiti Awam / IPTS Status Pengesahan: Dalam Proses Pengesahan Urusetia Institusi Ulasan: Tarikh Pengesahan: | i. Borang Permohonan ii. Senarai Semak |   |

Muka Utama - SENARAI PERMOHONAN

1. Klik menu Utama
2. Klik Borang Permohonan untuk paparan borang
3. Klik Senarai Semak untuk menyemak status setiap perkara yang berkaitan dengan anugerah yang dipohon
4. Klik ikon pensil untuk kemaskini
5. Klik ikon x untuk hapus

